



ТЕРРИТОРИАЛЬНЫЙ ОРГАН
ФЕДЕРАЛЬНОЙ СЛУЖБЫ
ГОСУДАРСТВЕННОЙ СТАТИСТИКИ
ПО САРАТОВСКОЙ ОБЛАСТИ

ОСНОВНЫЕ ПОКАЗАТЕЛИ ДЕЯТЕЛЬНОСТИ МАЛЫХ ПРЕДПРИЯТИЙ

январь – март 2024 года

03.07.2024

Ежеквартальные данные

СОДЕРЖАНИЕ

Численность работников в организациях	3
Основные экономические показатели	9

1

**Численность работников
в организациях**

СРЕДНЯЯ ЧИСЛЕННОСТЬ РАБОТНИКОВ

январь – март 2024 г., по отдельным видам экономической деятельности, человек

САРАТОВСТАТ

Всего по обследуемым
видам экономической
деятельности

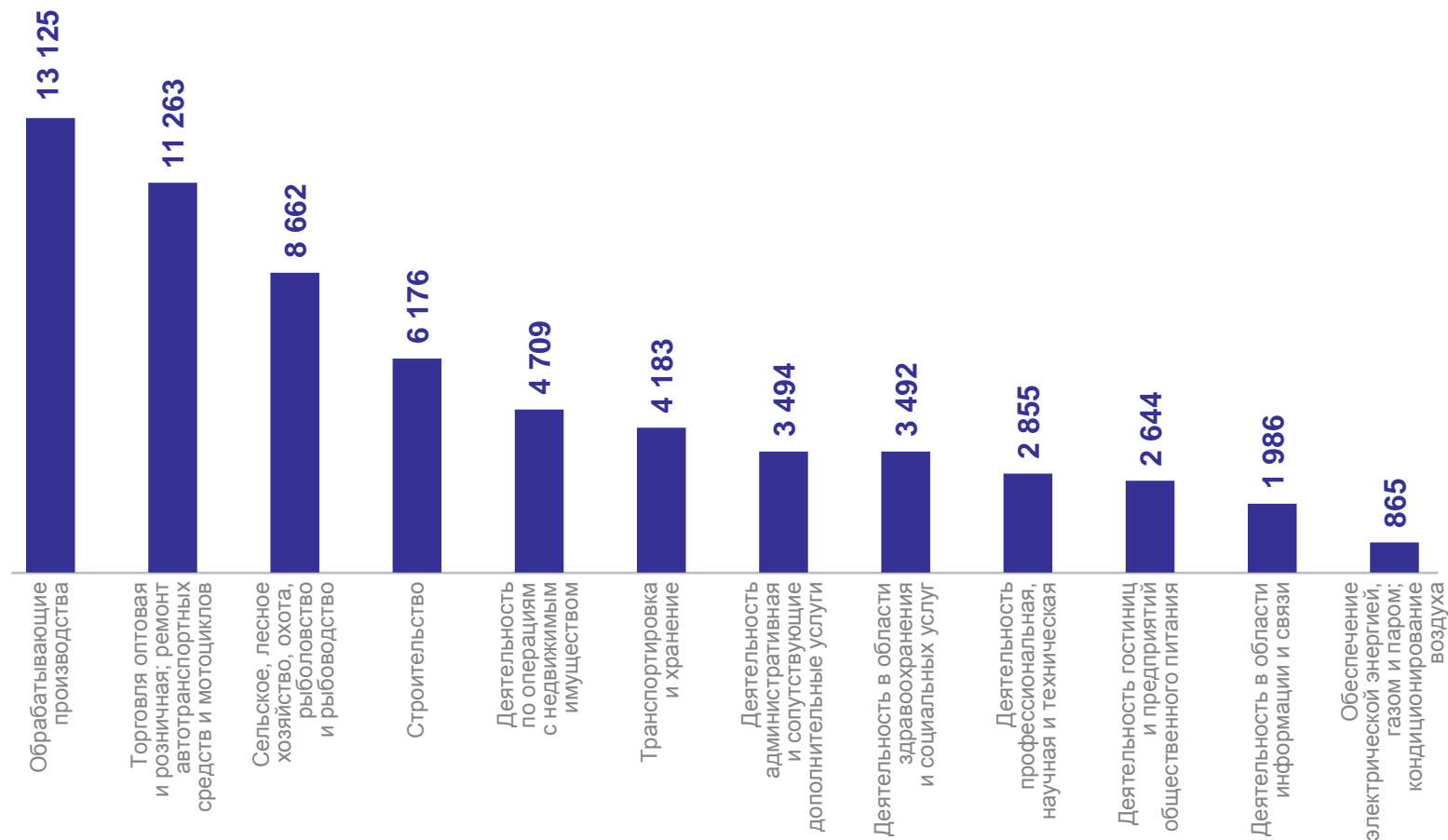
66 407 человек

Обрабатывающие
производства

13 125 человек

Обеспечение электрической
энергией, газом и паром;
кондиционирование воздуха

865 человек



СРЕДНЯЯ ЧИСЛЕННОСТЬ РАБОТНИКОВ

январь – март 2024 г., по основным видам экономической деятельности
«Обрабатывающие производства», человек

САРАТОВСТАТ

Всего по виду экономической деятельности «Обрабатывающие производства»

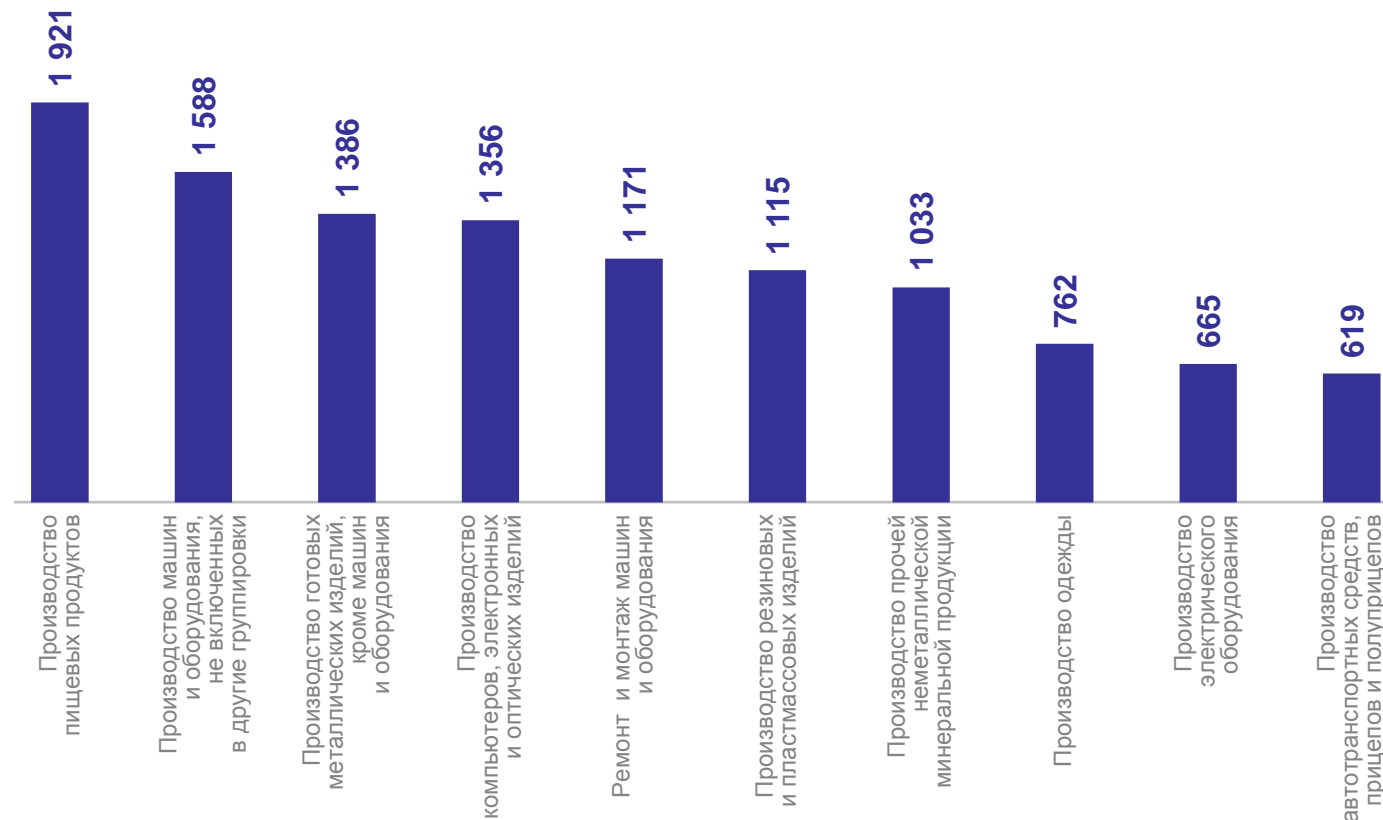
13 125 человек

Производство пищевых продуктов

1 921 человек

Производство автотранспортных средств, прицепов и полуприцепов

619 человек



СРЕДНЯЯ ЧИСЛЕННОСТЬ РАБОТНИКОВ БЕЗ ВНЕШНИХ СОВМЕСТИТЕЛЕЙ

январь – март 2024 г., по отдельным видам экономической деятельности, человек

Всего по обследуемым видам экономической деятельности

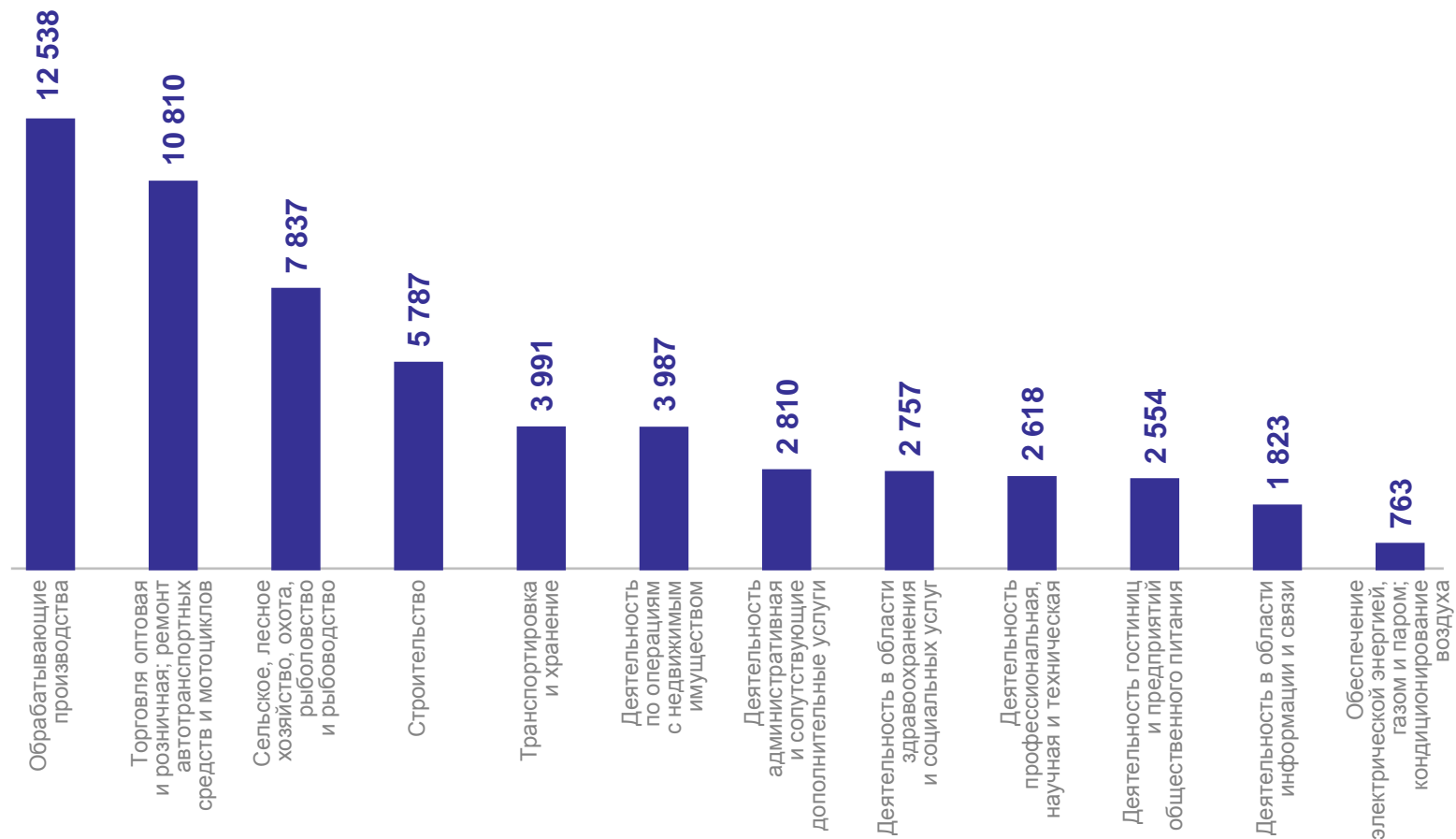
61 033 человека

Обрабатывающие производства

12 538 человек

Обеспечение электрической энергией, газом и паром; кондиционирование воздуха

763 человека



ФОНД НАЧИСЛЕННОЙ ЗАРАБОТНОЙ ПЛАТЫ

январь – март 2024 г., по отдельным видам экономической деятельности, млн рублей

САРАТОВСТАТ

Всего по обследуемым
видам экономической
деятельности

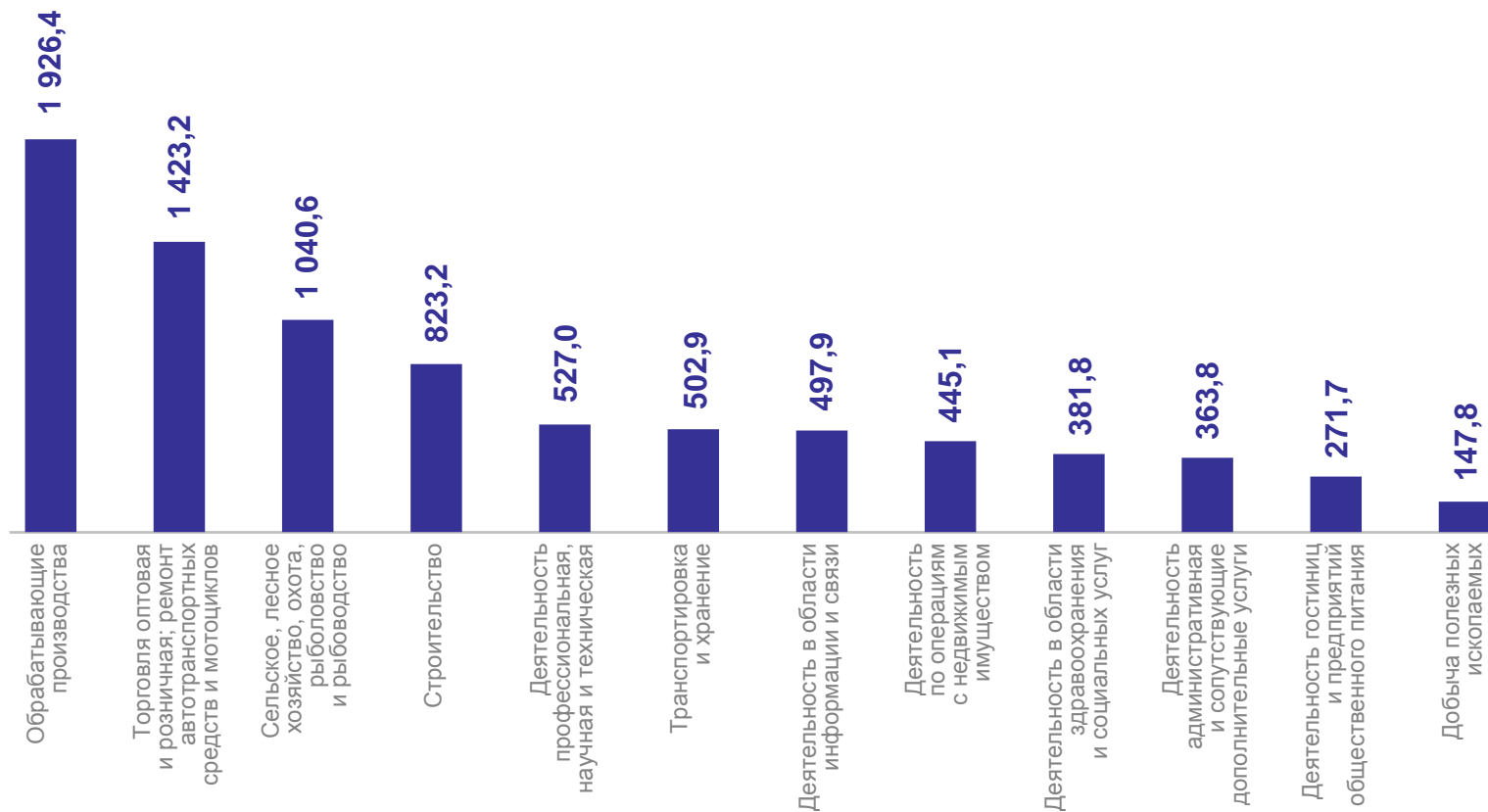
8 735,1 млн рублей

Обрабатывающие
производства

1 926,4 млн рублей

Добыча полезных
ископаемых

147,8 млн рублей



ФОНД НАЧИСЛЕННОЙ ЗАРАБОТНОЙ ПЛАТЫ РАБОТНИКАМ СПИСОЧНОГО СОСТАВА (БЕЗ ВНЕШНИХ СОВМЕСТИТЕЛЕЙ)

январь – март 2024 г., по отдельным видам экономической деятельности, млн рублей

Всего по обследуемым видам экономической деятельности

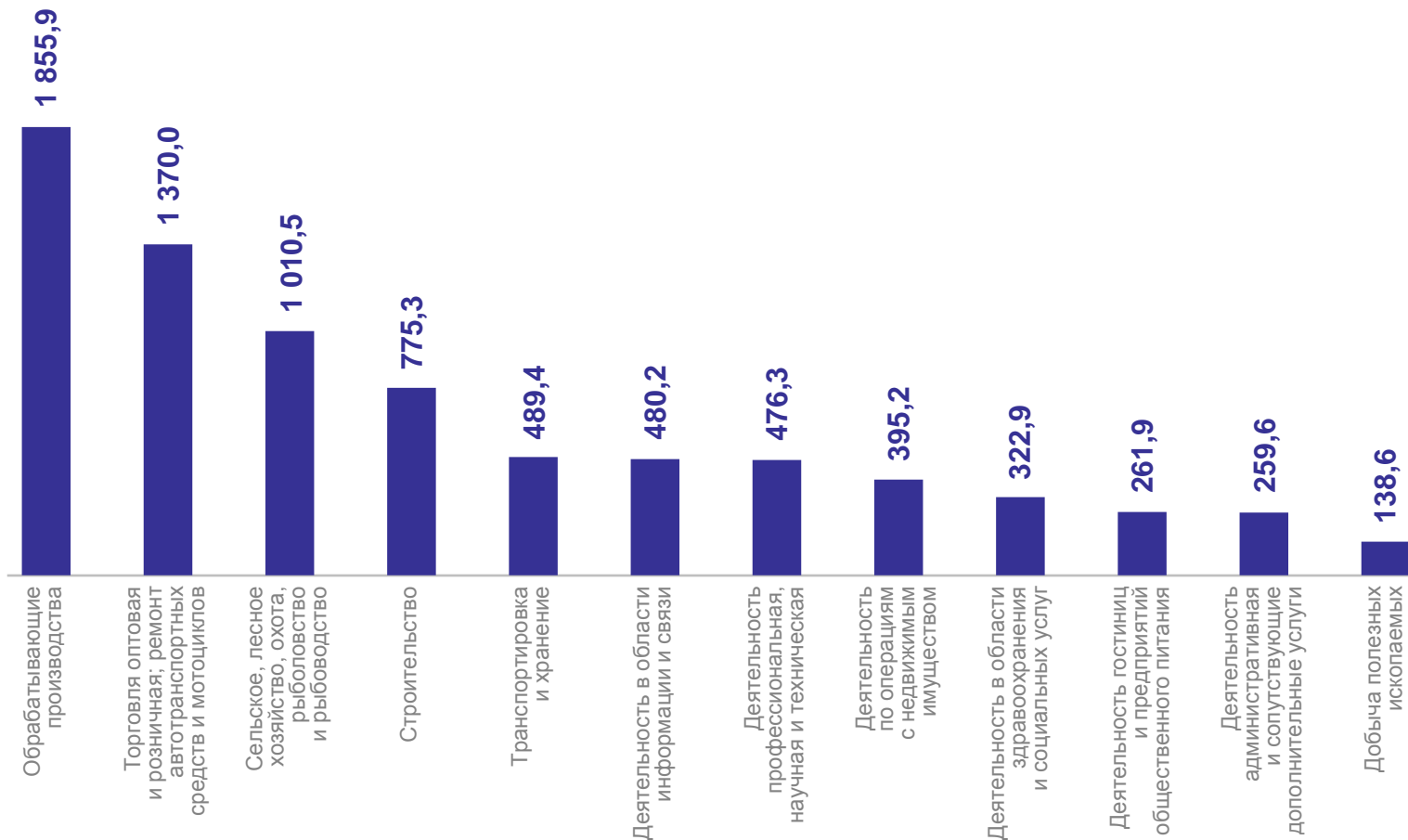
8 194,0 млн рублей

Обрабатывающие производства

1 855,9 млн рублей

Добыча полезных ископаемых

138,6 млн рублей



2

Основные экономические показатели

ОБОРОТ ОРГАНИЗАЦИЙ

январь – март 2024 г., в % к итогу

САРАТОВСТАТ

Всего по обследуемым
видам экономической
деятельности

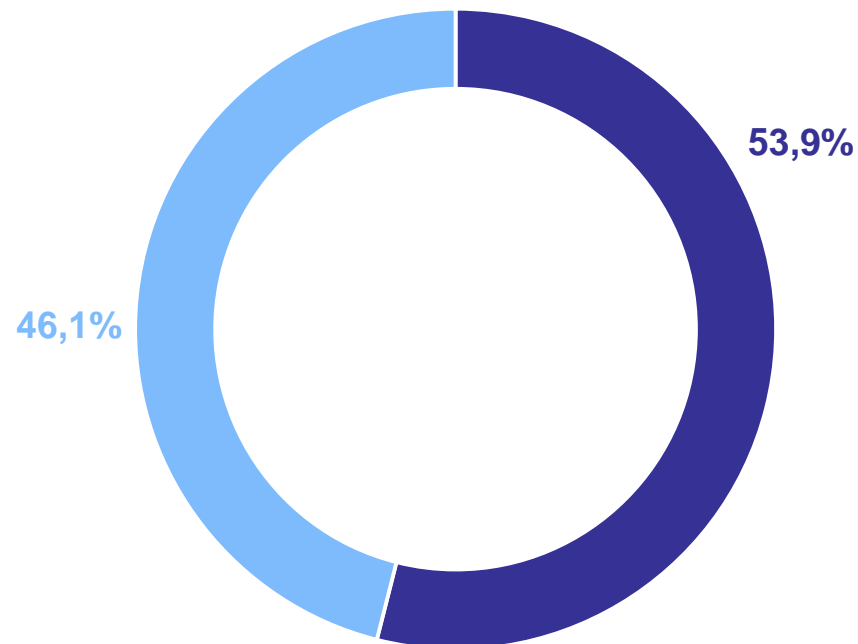
77,3 млрд рублей

Отгружено товаров собственного
производства, выполнено работ
и услуг собственными силами

41,7 млрд рублей

Продано товаров несобственного
производства

35,6 млрд рублей



- Отгружено товаров собственного производства, выполнено работ и услуг собственными силами
- Продано товаров несобственного производства

ОБОРОТ ОРГАНИЗАЦИЙ

январь – март 2024 г., в % к итогу

САРАТОВСТАТ

Всего по обследуемым
видам экономической
деятельности

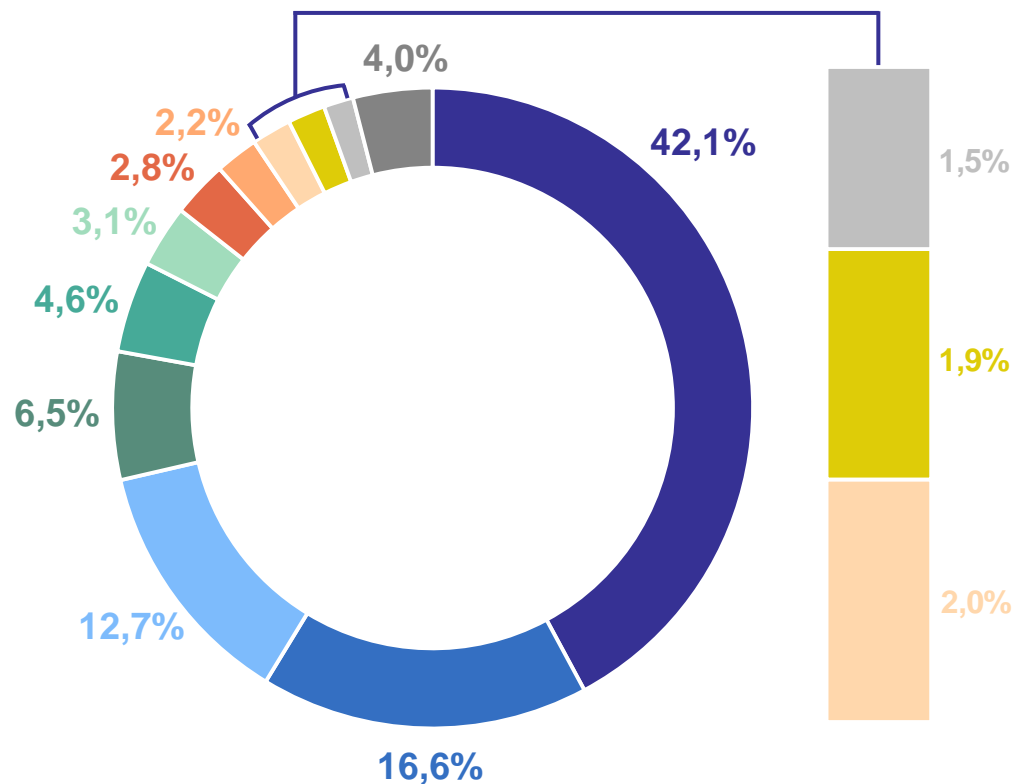
77,3 млрд рублей

Торговля оптовая
и розничная; ремонт
автотранспортных средств
и мотоциклов

32,6 млрд рублей

Обеспечение электрической
энергией, газом и паром;
кондиционирование воздуха

1,2 млрд рублей




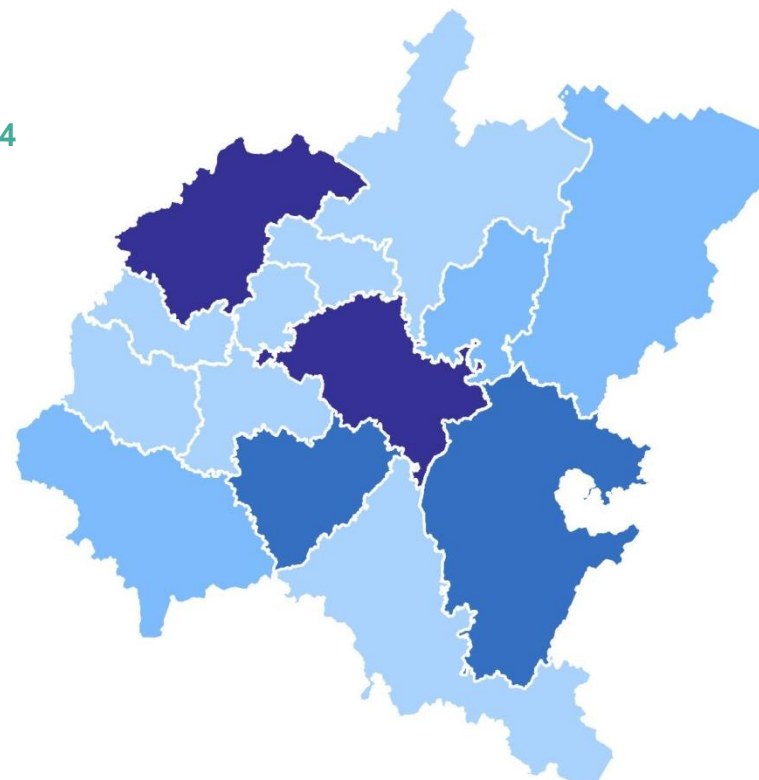
- Торговля оптовая и розничная; ремонт автотранспортных средств и мотоциклов
- Обрабатывающие производства
- Сельское, лесное хозяйство, охота, рыболовство и рыбоводство
- Строительство
- Транспортировка и хранение
- Деятельность профессиональная, научная и техническая
- Деятельность по операциям с недвижимым имуществом
- Деятельность гостиниц и предприятий общественного питания
- Деятельность административная и сопутствующие дополнительные услуги
- Деятельность в области здравоохранения и социальных услуг
- Обеспечение электрической энергией, газом и паром; кондиционирование воздуха
- Другие виды деятельности

ОБОРОТ ОРГАНИЗАЦИЙ ПО РЕГИОНАМ ПРИВОЛЖСКОГО ФЕДЕРАЛЬНОГО ОКРУГА

январь – март 2024 г., млрд рублей

САРАТОВСТАТ

Рейтинг регионов ПФО



8

субъектов ПФО
значение **меньше**, чем
по Саратовской области

5

субъектов ПФО
значение **больше**, чем
по Саратовской области

ОТГРУЖЕНО ТОВАРОВ СОБСТВЕННОГО ПРОИЗВОДСТВА, ВЫПОЛНЕНО РАБОТ И УСЛУГ СОБСТВЕННЫМИ СИЛАМИ

САРАТОВСТАТ

январь – март 2024 г., по видам экономической деятельности, в % к итогу

Всего по обследуемым
видам экономической
деятельности

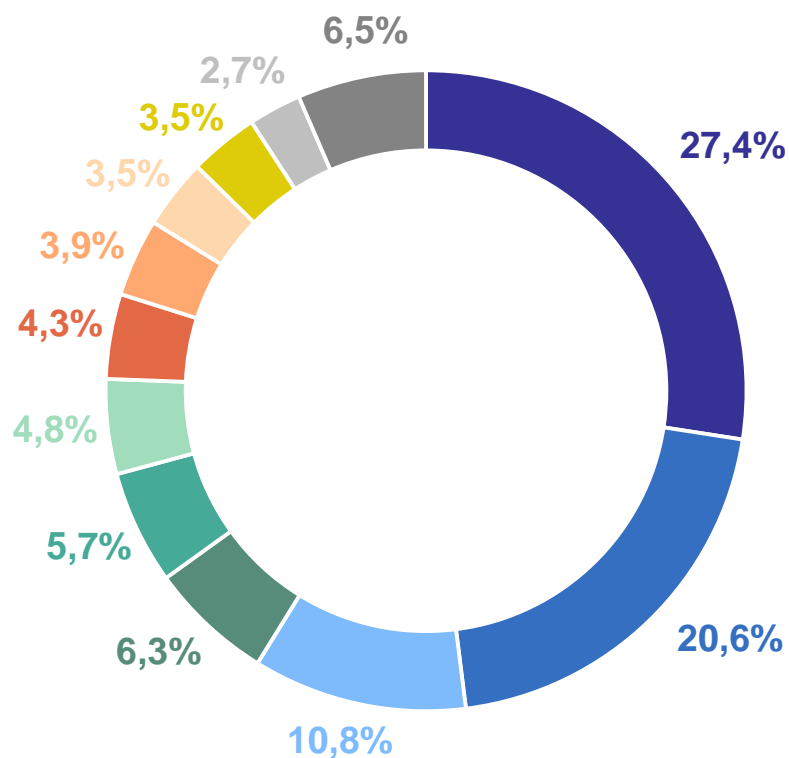
41,7 млрд рублей

Обрабатывающие
производства

11,4 млрд рублей

Обеспечение электрической
энергией, газом и паром;
кондиционирование воздуха

1,1 млрд рублей



- Обрабатывающие производства
- Сельское, лесное хозяйство, охота, рыболовство и рыбоводство
- Строительство
- Транспортировка и хранение
- Деятельность профессиональная, научная и техническая
- Деятельность по операциям с недвижимым имуществом
- Торговля оптовая и розничная; ремонт автотранспортных средств и мотоциклов
- Деятельность гостиниц и предприятий общественного питания
- Деятельность административная и сопутствующие дополнительные услуги
- Деятельность в области здравоохранения и социальных услуг
- Обеспечение электрической энергией, газом и паром; кондиционирование воздуха
- Другие виды деятельности

ОТГРУЖЕНО ТОВАРОВ СОБСТВЕННОГО ПРОИЗВОДСТВА, ВЫПОЛНЕНО РАБОТ И УСЛУГ СОБСТВЕННЫМИ СИЛАМИ

январь – март 2024 г., по основным видам экономической деятельности
«Обрабатывающие производства», млрд рублей

САРАТОВСТАТ

Всего по виду экономической
деятельности «Обрабатывающие
производства»

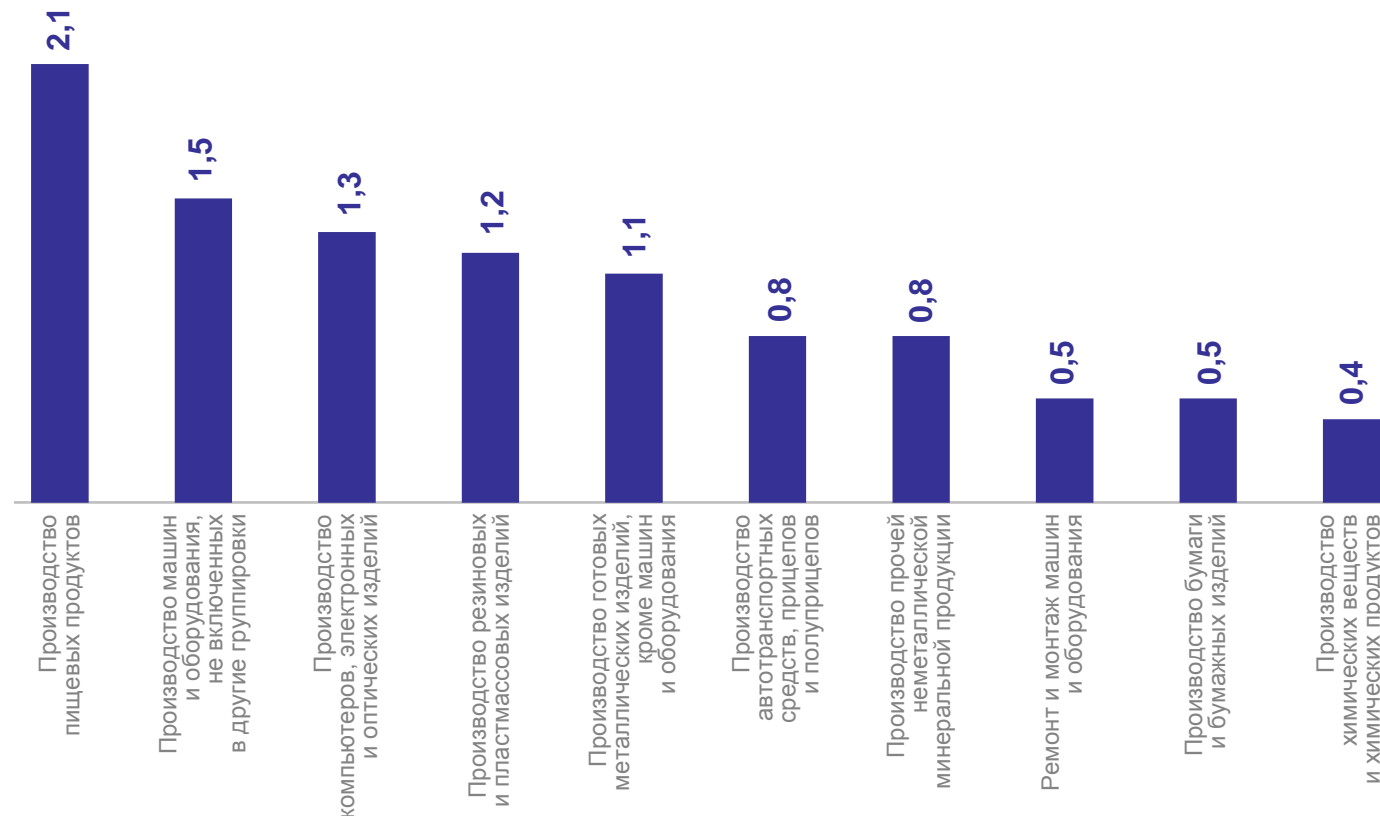
11,4 млрд рублей

Производство пищевых продуктов

2,1 млрд рублей

Производство химических веществ
и химических продуктов

0,4 млрд рублей



ПРОДАНО ТОВАРОВ НЕСОБСТВЕННОГО ПРОИЗВОДСТВА

январь – март 2024 г., по организациям, для которых эта деятельность является основной, так и по организациям других видов деятельности, в % к итогу

Всего по обследуемым видам экономической деятельности

35,6 млрд рублей

Торговля оптовая и розничная; ремонт автотранспортных средств и мотоциклов

30,8 млрд рублей

Добыча полезных ископаемых

0,1 млрд рублей

